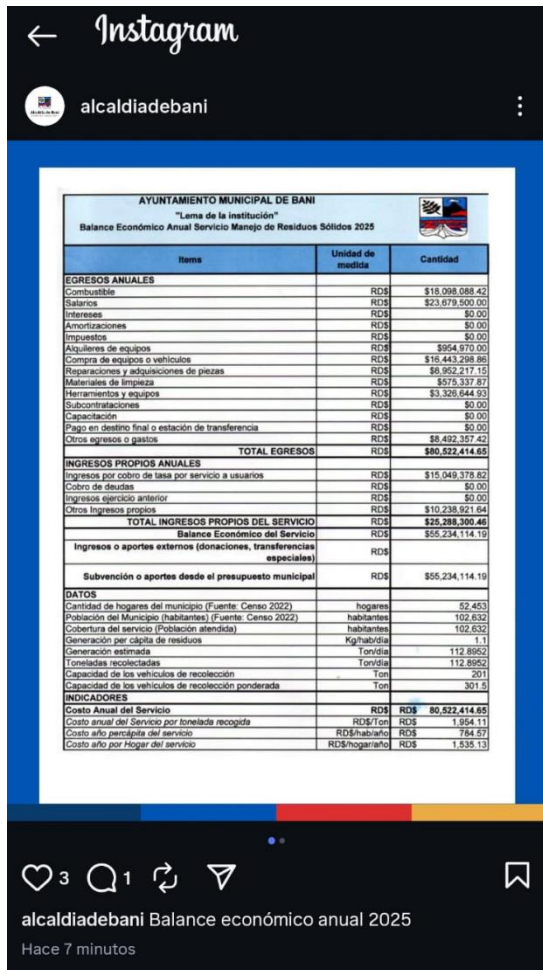




**REPORTE DE DIFUSION Y PUBLICACION
BALANCE OPERATIVO Y ECONOMICO ANUAL
FECH: 23/04/2026**

1. PORTAL WEB/ MEDIO DIGITAL

<https://www.instagram.com/p/DXZNGJRgDYk/?igsh=MXE4eTlmemY3dGd4eg==>





<https://www.facebook.com/share/p/1EASFUfe9U/>



Alcaldía de Baní

1 día · 🌐

Balance económico anual 2025

AYUNTAMIENTO MUNICIPAL DE BANÍ		
"Lema de la institución"		
Balance Económico Anual Servicio Manejo de Residuos Sólidos 2025		
Items	Unidad de medida	Cantidad
INGRESOS ANUALES		
Costo mes percápita del servicio	RD\$/hab/mes	RD\$ 65.38
Costo mes por Hogar del servicio	RD\$/hogar/mes	RD\$ 127.63
Ingreso Propio Anual del Servicio	RD\$	RD\$ 25,288,300.46
Ingreso anual propio del Servicio por tonelada recogida	RD\$/Ton	RD\$ 613.69
Ingreso anual propio percápita del servicio	RD\$/hab/año	RD\$ 246.40
Ingreso anual propios de servicio por Hogar	RD\$/hogar/año	RD\$ 462.11
Ingreso mes propio percápita del servicio	RD\$/hab/mes	RD\$ 20.53
Ingreso mes propio por Hogar del servicio	RD\$/hogar/mes	RD\$ 40.18
Cobertura del servicio (% Población atendida)	Porcentaje	100.00%
Capacidad de recolección (Porcentaje de su generación de residuos que está en capacidad de recolectar: suficiencia de vehículos)	Porcentaje	267%
Capacidad de recaudatoria (Cobertura del costo del servicio por ingresos propios)	Porcentaje	31.41%
Nivel de dependencia financiera (Cobertura del servicio por subvención o aportes del presupuesto municipal)	Porcentaje	68.59%
INGRESOS PROPIOS ANUALES		
Ingresos por cobro de tasa por servicio a usuarios	RD\$	RD\$ 115,049,378.1
Cobro de deudas	RD\$	RD\$ 60.0
Ingresos ejercicio anterior	RD\$	RD\$ 60.0
Ingresos propios	RD\$	RD\$ 110,238,921.1
TOTAL INGRESOS PROPIOS DEL SERVICIO	RD\$	RD\$ 225,288,300.4
Balance Económico del Servicio	RD\$	RD\$ 55,234,114.1
Ingresos o aportes externos (donaciones, transferencias especiales)	RD\$	RD\$ 0.0
Subvención o aportes desde el presupuesto municipal	RD\$	RD\$ 55,234,114.1
INDICADORES		
Cantidad de hogares del municipio (Fuente: Censo 2022)	hogares	52,411
Población del Municipio (habitantes) (Fuente: Censo 2022)	habitantes	102,622
Cobertura del servicio (Población atendida)	habitantes	102,622
Generación por cápita de residuos	Kg/hab/día	1.1
Residuos recolectados	Ton/día	112,899
Residuos no recolectados	Ton/día	112,899
Capacidad de los vehículos de recolección	Ton	20
Capacidad de los vehículos de recolección ponderada	Ton	301
INDICADORES		
Costo Anual del Servicio	RD\$	RD\$ 80,522,414.1
Costo anual del Servicio por tonelada recogida	RD\$/Ton	RD\$ 1,954.1
Costo año percápita del servicio	RD\$/hab/año	RD\$ 784.1
Costo año por Hogar del servicio	RD\$/hogar/año	RD\$ 1,535.1

Realizado por:	Revisado y aprobado por:
Raymen Esmarlin Nivar De La Rosa Encargado Departamento Manejo de Residuos	Ing. Santo Ynicio Ramirez B. Alcalde Municipal
Lic. Rafael Rahdama Diaz Encargado Departamento Tesorería	



2. BOLETIN MUNICIPAL

<https://ayuntamientobani.gov.do/lema-de-la-institucion-balance-economico-anual-servicio-manejo-de-residuos-solidos-2025/>

«Lema de la institución»: Balance económico anual servicio manejo de residuos sólidos 2025

AYUNTAMIENTO MUNICIPAL DE BANÍ "Lema de la institución" Balance Económico Anual Servicio Manejo de Residuos Sólidos 2025		
Items	Unidad de medida	Cantidad
EGRESOS ANUALES		
Combustibles	RDS	\$18,088,088.41
Salarios	RDS	\$23,879,000.00
Intereses	RDS	\$0.00
Amortizaciones	RDS	\$0.00
Impuestos	RDS	\$0.00
Alquileres de equipos	RDS	\$954,870.00
Compra de equipos o vehículos	RDS	\$16,443,268.86
Reparaciones y adquisiciones de piezas	RDS	\$8,562,217.15
Materiales de impresión	RDS	\$275,237.87
Herramientas y equipo	RDS	\$3,328,644.93
Subcontrataciones	RDS	\$0.00
Capacitación	RDS	\$0.00
Pago en destino final o estación de transferencia	RDS	\$0.00
Otros egresos a cargo	RDS	\$8,402,347.42
TOTAL EGRESOS	RDS	\$80,622,414.65
INGRESOS PROPIOS ANUALES		
Ingresos por cobro de tasa por servicio a usuarios	RDS	\$15,049,378.82
Cobro de deudas	RDS	\$0.00
Ingresos de gestión anterior	RDS	\$0.00
Otros ingresos propios	RDS	\$10,238,621.64
TOTAL INGRESOS PROPIOS DEL SERVICIO	RDS	\$25,288,000.46
Balance Económico del Servicio		
Ingreso o aportes externos (donaciones, transferencias especiales)	RDS	\$55,334,414.19
Subvención o aportes desde el presupuesto municipal	RDS	\$55,334,414.19
DATOS		
Cantidad de hogares del municipio (Censo 2022)	hogares	62,453
Población del Municipio (habitantes) (Censo 2022)	habitantes	162,632
Cobertura del servicio (habitación atendida)	habitantes	162,632
Generación por cápita de residuos	Kilógramos	1
Generación estimada	Toneladas	112,895.2
Toneladas recolectadas	Toneladas	112,895.2
Capacidad de los vehículos de recolección	Ton	201
Capacidad de los vehículos de recolección ponderada	Ton	201.8
INDICADORES		
Costo Anual del Servicio	RDS	\$0,622,414.65
Costo anual del Servicio por tonelada recolectada	RDS/Ton	5,516.11
Costo año promedio del servicio	RDS/Habitante	7.94 \$
Costo año por hogar del servicio	RDS/Hogar/Habitante	1,536.13

abril 22, 2026

Items	Unidad de medida	Cantidad
EGRESOS ANUALES		
Combustibles	RDS	\$18,088,088.41
Salarios	RDS	\$23,879,000.00
Intereses	RDS	\$0.00
Amortizaciones	RDS	\$0.00
Impuestos	RDS	\$0.00
Alquileres de equipos	RDS	\$954,870.00
Compra de equipos o vehículos	RDS	\$16,443,268.86
Reparaciones y adquisiciones de piezas	RDS	\$8,562,217.15
Materiales de impresión	RDS	\$275,237.87
Herramientas y equipo	RDS	\$3,328,644.93
Subcontrataciones	RDS	\$0.00
Capacitación	RDS	\$0.00
Pago en destino final o estación de transferencia	RDS	\$0.00
Otros egresos a cargo	RDS	\$8,402,347.42
TOTAL EGRESOS	RDS	\$80,622,414.65
INGRESOS PROPIOS ANUALES		
Ingresos por cobro de tasa por servicio a usuarios	RDS	\$15,049,378.82
Cobro de deudas	RDS	\$0.00
Ingresos de gestión anterior	RDS	\$0.00
Otros ingresos propios	RDS	\$10,238,621.64
TOTAL INGRESOS PROPIOS DEL SERVICIO	RDS	\$25,288,000.46
Balance Económico del Servicio		
Ingreso o aportes externos (donaciones, transferencias especiales)	RDS	\$55,334,414.19
Subvención o aportes desde el presupuesto municipal	RDS	\$55,334,414.19
DATOS		
Cantidad de hogares del municipio (Censo 2022)	hogares	62,453
Población del Municipio (habitantes) (Censo 2022)	habitantes	162,632
Cobertura del servicio (habitación atendida)	habitantes	162,632
Generación por cápita de residuos	Kilógramos	1
Generación estimada	Toneladas	112,895.2
Toneladas recolectadas	Toneladas	112,895.2
Capacidad de los vehículos de recolección	Ton	201
Capacidad de los vehículos de recolección ponderada	Ton	201.8
INDICADORES		
Costo Anual del Servicio	RDS	\$0,622,414.65
Costo anual del Servicio por tonelada recolectada	RDS/Ton	5,516.11
Costo año promedio del servicio	RDS/Habitante	7.94 \$
Costo año por hogar del servicio	RDS/Hogar/Habitante	1,536.13

Resolución No. 001/2026

El Alcalde Municipal de Baní

Dr. Juan Carlos Rodríguez B.

Resolución No. 001/2026

El Secretario Municipal de Baní

Dr. Juan Carlos Rodríguez B.






3. MURAL

Solicitud de quagua

AYUNTAMIENTO MUNICIPAL DE BANÍ
"Lema de la institución"
Balance Económico Anual Servicio Manejo de Residuos Sólidos 2025

Items	Unidad de medida	Cantidad
EGRESOS ANUALES		
Combustible	RDS	\$18,098,088.42
Salarios	RDS	\$23,679,900.00
Intereses	RDS	\$0.00
Amortizaciones	RDS	\$0.00
Impuestos	RDS	\$0.00
Alquileres de equipos	RDS	\$954,970.00
Compra de equipos o vehículos	RDS	\$16,443,298.99
Reparaciones y adquisiciones de piezas	RDS	\$8,952,217.15
Materiales de limpieza	RDS	\$575,337.87
Herramientas y equipos	RDS	\$3,326,644.93
Subcontrataciones	RDS	\$0.00
Capacitación	RDS	\$0.00
Pago en destino final o estación de transferencia	RDS	\$0.00
Otros egresos o gastos	RDS	\$8,492,357.42
TOTAL EGRESOS	RDS	\$80,522,414.65
INGRESOS PROPIOS ANUALES		
Ingresos por cobro de tasa por servicio a usuarios	RDS	\$15,049,378.82
Cobro de deudas	RDS	\$0.00
Ingresos ejercicio anterior	RDS	\$0.00
Otros Ingresos propios	RDS	\$10,238,921.64
TOTAL INGRESOS PROPIOS DEL SERVICIO	RDS	\$25,288,300.46
Balance Económico del Servicio	RDS	\$55,234,114.19
Ingresos o aportes externos (donaciones, transferencias especiales)	RDS	
Subvención o aportes desde el presupuesto municipal	RDS	\$55,234,114.19
DATOS		
Cantidad de hogares del municipio (Fuente: Censo 2022)	hogares	52,453
Población del Municipio (habitantes) (Fuente: Censo 2022)	habitantes	102,632
Cobertura del servicio (Población atendida)	habitantes	102,632
Generación per cápita de residuos	Kg/habitante	1.1
Generación estimada	Ton/día	112,895.2
Toneladas recolectadas	Ton/día	112,895.2
Capacidad de los vehículos de recolección	Ton	201
Capacidad de los vehículos de recolección ponderada	Ton	301.5
INDICADORES		
Costo Anual del Servicio	RDS	\$80,522,414.65
Costo anual del Servicio por tonelada recogida	RDS/Ton	1,354.11
Costo año per cápita del servicio	RDS/hab/año	784.57
Costo año por Hogar del servicio	RDS/hogar/año	1,535.13

Costo mes per cápita del servicio	RDS/hab/mes	RDS	65.38
Costo mes por Hogar del servicio	RDS/hogar/mes	RDS	127.93
Ingreso Propio Anual del Servicio	RDS	RDS	25,288,300.46
Ingreso anual propio del Servicio por tonelada recogida	RDS/Ton	RDS	613.69
Ingreso anual propio per cápita del servicio	RDS/hab/año	RDS	246.40
Ingresos anuales propios de servicio por Hogar	RDS/hogar/año	RDS	482.11
Ingreso mes propio per cápita del servicio	RDS/hab/mes	RDS	20.53
Ingreso mes propio por Hogar del servicio	RDS/hogar/mes	RDS	40.18
Cobertura del servicio (% Población atendida)	Porcentaje		100.00%
Capacidad de recolección (Porcentaje de su generación de residuos que está en capacidad de recolectar: suficiencia de vehículos)	Porcentaje		267%
Capacidad de recaudatoria (Cobertura del costo del servicio por ingresos propios)	Porcentaje		31.41%
Nivel de dependencia financiera (Cobertura del servicio por subvención o aportes del presupuesto municipal)	Porcentaje		68.59%
<p>Realizado por:  Raymen Emerlin Nivar De La Rosa Encargado Departamento Manejo de Residuos</p> <p>Revisado y aprobado por:  Ing. Santo Ynilcio Ramirez B. Alcalde Municipal</p> <p> Lic. Rafael Rahdame Diaz Encargado Departamento Tesorería</p>			

Ashly Martínez
DIRECCIÓN DE SERVICIOS MUNICIPALES
ASHLY MARTINEZ SANTANA

